

<div><div>siconfi</div><div>Sistema de Informações Contábeis e Fiscais do Setor Público Brasileiro</div><div>TESOURO NACIONAL</div></div>	Relatório Resumido de Execução Orçamentária
	Prefeitura Municipal de Formiga - MG (Poder Executivo)
	Orçamentos Fiscal e da Seguridade Social
	CNPJ:
	Exercício: 2025
	Período de referência: 1º bimestre

RREO-Anexo 01 | Tabela 1.0 - Balanço Orçamentário

Receitas Orçamentárias	Estágios da Receita Orçamentária						
	PREVISÃO INICIAL	PREVISÃO ATUALIZADA (a)	RECEITAS REALIZADAS				SALDO (a-c)
			No Bimestre (b)	% (b/a)	Até o Bimestre (c)	% (c/a)	
Receitas Orçamentárias	-	-	-	-	-	-	-
RECEITAS (EXCETO INTRA-ORÇAMENTÁRIAS) (I)	374.621.994,89	374.629.126,11	70.223.051,70	18,74	70.223.051,70	18,74	304.406.074,41
RECEITAS CORRENTES	360.494.426,51	360.501.557,73	69.800.651,28	19,36	69.800.651,28	19,36	290.700.906,45
IMPOSTOS, TAXAS E CONTRIBUIÇÕES DE MELHORIA	69.202.752,85	69.202.752,85	7.566.614,42	10,93	7.566.614,42	10,93	61.636.138,43
Impostos	63.371.388,36	63.371.388,36	6.997.379,34	11,04	6.997.379,34	11,04	56.374.009,02
Taxas	5.831.364,49	5.831.364,49	569.235,08	9,76	569.235,08	9,76	5.262.129,41
Contribuição de Melhoria	0,00	0,00	0,00	0,00	0,00	0,00	0,00
CONTRIBUIÇÕES	15.198.464,75	15.198.464,75	3.266.968,97	21,50	3.266.968,97	21,50	11.931.495,78
Contribuições Sociais	10.212.777,75	10.212.777,75	2.024.610,46	19,82	2.024.610,46	19,82	8.188.167,29
Contribuições Econômicas	0,00	0,00	0,00	0,00	0,00	0,00	0,00
Contribuições para Entidades Privadas de Serviço Social e de Formação Profissional	0,00	0,00	0,00	0,00	0,00	0,00	0,00
Contribuição para o Custeio do Serviço de Iluminação Pública	4.985.687,00	4.985.687,00	1.242.358,51	24,92	1.242.358,51	24,92	3.743.328,49
RECEITA PATRIMONIAL	14.487.764,40	14.487.764,40	2.470.647,07	17,05	2.470.647,07	17,05	12.017.117,33
Exploração do Patrimônio Imobiliário do Estado	28.915,00	28.915,00	5.614,00	19,42	5.614,00	19,42	23.301,00
Valores Mobiliários	14.458.849,40	14.458.849,40	2.465.033,07	17,05	2.465.033,07	17,05	11.993.816,33
Delegação de Serviços Públicos Mediante Concessão, Permissão, Autorização ou Licença	0,00	0,00	0,00	0,00	0,00	0,00	0,00
Exploração de Recursos Naturais	0,00	0,00	0,00	0,00	0,00	0,00	0,00
Exploração do Patrimônio Intangível	0,00	0,00	0,00	0,00	0,00	0,00	0,00
Cessão de Direitos	0,00	0,00	0,00	0,00	0,00	0,00	0,00
Demais Receitas Patrimoniais	0,00	0,00	0,00	0,00	0,00	0,00	0,00
RECEITA AGROPECUÁRIA	0,00	0,00	0,00	0,00	0,00	0,00	0,00
RECEITA INDUSTRIAL	0,00	0,00	0,00	0,00	0,00	0,00	0,00
RECEITA DE SERVIÇOS	26.097.180,00	26.097.180,00	3.906.421,30	14,97	3.906.421,30	14,97	22.190.758,70
Serviços Administrativos e Comerciais Gerais	26.097.180,00	26.097.180,00	3.906.421,30	14,97	3.906.421,30	14,97	22.190.758,70
Serviços e Atividades Referentes à Navegação e ao Transporte	0,00	0,00	0,00	0,00	0,00	0,00	0,00
Serviços e Atividades Referentes à Saúde	0,00	0,00	0,00	0,00	0,00	0,00	0,00
Serviços e Atividades Financeiras	0,00	0,00	0,00	0,00	0,00	0,00	0,00
Outros Serviços	0,00	0,00	0,00	0,00	0,00	0,00	0,00
TRANSFERÊNCIAS CORRENTES	232.889.230,82	232.896.362,04	52.415.571,20	22,51	52.415.571,20	22,51	180.480.790,84
Transferências da União e de suas Entidades	133.793.031,36	133.800.162,58	24.839.539,97	18,56	24.839.539,97	18,56	108.960.622,61
Transferências dos Estados e do Distrito Federal e de suas Entidades	60.719.317,60	60.719.317,60	18.929.983,94	31,18	18.929.983,94	31,18	41.789.333,66
Transferências dos Municípios e de suas Entidades	50.832,00	50.832,00	0,00	0,00	0,00	0,00	50.832,00
Transferências de Instituições Privadas	0,00	0,00	0,00	0,00	0,00	0,00	0,00
Transferências de Outras Instituições Públicas	38.325.951,38	38.325.951,38	8.646.047,29	22,56	8.646.047,29	22,56	29.679.904,09
Transferências do Exterior	0,00	0,00	0,00	0,00	0,00	0,00	0,00
Demais Transferências Correntes	98,48	98,48	0,00	0,00	0,00	0,00	98,48
OUTRAS RECEITAS CORRENTES	2.619.033,69	2.619.033,69	174.428,32	6,66	174.428,32	6,66	2.444.605,37
Multas Administrativas, Contratuais e Judiciais	1.631.381,00	1.631.381,00	13.793,48	0,85	13.793,48	0,85	1.617.587,52
Indenizações, Restituições e Ressarcimentos	768.196,69	768.196,69	57.350,27	7,47	57.350,27	7,47	710.846,42
Bens, Direitos e Valores Incorporados ao Patrimônio Público	0,00	0,00	0,00	0,00	0,00	0,00	0,00
Multas e Juros de Mora das Receitas de Capital	0,00	0,00	0,00	0,00	0,00	0,00	0,00
Demais Receitas Correntes	219.456,00	219.456,00	103.284,57	47,06	103.284,57	47,06	116.171,43

Relatório Resumido de Execução Orçamentária

Prefeitura Municipal de Formiga - MG (Poder Executivo)

Orçamentos Fiscal e da Seguridade Social

CNPJ:

Exercício: 2025

Período de referência: 1º bimestre

Receitas Intra-Orçamentárias	Estágios da Receita Intra-Orçamentária						
	PREVISÃO INICIAL	PREVISÃO ATUALIZADA (a)	RECEITAS REALIZADAS				SALDO (a-c)
			No Bimestre (b)	% (b/a)	Até o Bimestre (c)	% (c/a)	
Exploração do Patrimônio Intangível	0,00	0,00	0,00	0,00	0,00	0,00	0,00
Cessão de Direitos	0,00	0,00	0,00	0,00	0,00	0,00	0,00
Demais Receitas Patrimoniais	0,00	0,00	0,00	0,00	0,00	0,00	0,00
RECEITA AGROPECUÁRIA	0,00	0,00	0,00	0,00	0,00	0,00	0,00
RECEITA INDUSTRIAL	0,00	0,00	0,00	0,00	0,00	0,00	0,00
RECEITA DE SERVIÇOS	265.620,00	265.620,00	27.735,02	10,44	27.735,02	10,44	237.884,98
Serviços Administrativos e Comerciais Gerais	265.620,00	265.620,00	27.735,02	10,44	27.735,02	10,44	237.884,98
Serviços e Atividades Referentes à Navegação e ao Transporte	0,00	0,00	0,00	0,00	0,00	0,00	0,00
Serviços e Atividades Referentes à Saúde	0,00	0,00	0,00	0,00	0,00	0,00	0,00
Serviços e Atividades Financeiras	0,00	0,00	0,00	0,00	0,00	0,00	0,00
Outros Serviços	0,00	0,00	0,00	0,00	0,00	0,00	0,00
TRANSFERÊNCIAS CORRENTES	0,00	0,00	0,00	0,00	0,00	0,00	0,00
Transferências da União e de suas Entidades	0,00	0,00	0,00	0,00	0,00	0,00	0,00
Transferências dos Estados e do Distrito Federal e de suas Entidades	0,00	0,00	0,00	0,00	0,00	0,00	0,00
Transferências dos Municípios e de suas Entidades	0,00	0,00	0,00	0,00	0,00	0,00	0,00
Transferências de Instituições Privadas	0,00	0,00	0,00	0,00	0,00	0,00	0,00
Transferências de Outras Instituições Públicas	0,00	0,00	0,00	0,00	0,00	0,00	0,00
Transferências do Exterior	0,00	0,00	0,00	0,00	0,00	0,00	0,00
Demais Transferências Correntes	0,00	0,00	0,00	0,00	0,00	0,00	0,00
OUTRAS RECEITAS CORRENTES	17.782.865,75	17.782.865,75	1.235.998,98	6,95	1.235.998,98	6,95	16.546.866,77
Multas Administrativas, Contratuais e Judiciais	0,00	0,00	0,00	0,00	0,00	0,00	0,00
Indenizações, Restituições e Ressarcimentos	0,00	0,00	0,00	0,00	0,00	0,00	0,00
Bens, Direitos e Valores Incorporados ao Patrimônio Público	0,00	0,00	0,00	0,00	0,00	0,00	0,00
Multas e Juros de Mora das Receitas de Capital	0,00	0,00	0,00	0,00	0,00	0,00	0,00
Demais Receitas Correntes	17.782.865,75	17.782.865,75	1.235.998,98	6,95	1.235.998,98	6,95	16.546.866,77
RECEITAS DE CAPITAL	0,00	0,00	0,00	0,00	0,00	0,00	0,00
OPERAÇÕES DE CRÉDITO	0,00	0,00	0,00	0,00	0,00	0,00	0,00
Operações de Crédito - Mercado Interno	0,00	0,00	0,00	0,00	0,00	0,00	0,00
Operações de Crédito - Mercado Externo	0,00	0,00	0,00	0,00	0,00	0,00	0,00
ALIENAÇÃO DE BENS	0,00	0,00	0,00	0,00	0,00	0,00	0,00
Alienação de Bens Móveis	0,00	0,00	0,00	0,00	0,00	0,00	0,00
Alienação de Bens Imóveis	0,00	0,00	0,00	0,00	0,00	0,00	0,00
Alienação de Bens Intangíveis	0,00	0,00	0,00	0,00	0,00	0,00	0,00
AMORTIZAÇÕES DE EMPRÉSTIMOS	0,00	0,00	0,00	0,00	0,00	0,00	0,00
TRANSFERÊNCIAS DE CAPITAL	0,00	0,00	0,00	0,00	0,00	0,00	0,00
Transferências da União e de suas Entidades	0,00	0,00	0,00	0,00	0,00	0,00	0,00
Transferências dos Estados e do Distrito Federal e de suas Entidades	0,00	0,00	0,00	0,00	0,00	0,00	0,00
Transferências dos Municípios e de suas Entidades	0,00	0,00	0,00	0,00	0,00	0,00	0,00
Transferências de Instituições Privadas	0,00	0,00	0,00	0,00	0,00	0,00	0,00
Transferências de Outras Instituições Públicas	0,00	0,00	0,00	0,00	0,00	0,00	0,00
Transferências do Exterior	0,00	0,00	0,00	0,00	0,00	0,00	0,00
Demais Transferências de Capital							
OUTRAS RECEITAS DE CAPITAL							
Integralização do Capital Social							
Remuneração das Disponibilidades do Tesouro							
Resgate de Títulos do Tesouro							

<div>siconfi</div> <div>Sistema de Informações Contábeis e Fiscais do Setor Público Brasileiro</div> <div>TESOURO NACIONAL</div>	Relatório Resumido de Execução Orçamentária
	Prefeitura Municipal de Formiga - MG (Poder Executivo)
	Orçamentos Fiscal e da Seguridade Social
	CNPJ:
	Exercício: 2025
	Período de referência: 1º bimestre


Receitas Intra-Orçamentárias	Estágios da Receita Intra-Orçamentária					
	PREVISÃO INICIAL	PREVISÃO ATUALIZADA (a)	RECEITAS REALIZADAS			
			No Bimestre (b)	% (b/a)	Até o Bimestre (c)	% (c/a)
Demais Receitas de Capital						

RREO-Anexo 01 | Tabela 1.0 - Balanço Orçamentário

Despesas Intra-Orçamentárias	Estágios da Despesa Intra-Orçamentária									
	DOTAÇÃO INICIAL (d)	DOTAÇÃO ATUALIZADA (e)	DESPESAS EMPENHADAS NO BIMESTRE	DESPESAS EMPENHADAS ATÉ O BIMESTRE (f)	SALDO (g) = (e-f)	DESPESAS LIQUIDADAS NO BIMESTRE	DESPESAS LIQUIDADAS ATÉ O BIMESTRE (h)	SALDO (i) = (e-h)	DESPESAS PAGAS ATÉ O BIMESTRE (j)	INSCRITAS EM RESTOS A PAGAR NÃO PROCESSADOS (k)
Despesas Intra-Orçamentárias	-	-	-	-	-	-	-	-	-	-
DESPESAS (INTRA-ORÇAMENTÁRIAS) (IX)	31.002.621,85	29.562.929,85	4.894.021,55	4.894.021,55	24.668.908,30	4.504.733,71	4.504.733,71	25.058.196,14	2.243.669,43	
DESPESAS CORRENTES	31.002.621,85	29.562.929,85	4.894.021,55	4.894.021,55	24.668.908,30	4.504.733,71	4.504.733,71	25.058.196,14	2.243.669,43	
PESSOAL E ENCARGOS SOCIAIS	30.569.945,85	28.945.098,41	4.429.759,31	4.429.759,31	24.515.339,10	4.429.759,31	4.429.759,31	24.515.339,10	2.216.467,59	
JUROS E ENCARGOS DA DÍVIDA	0,00	0,00	0,00	0,00	0,00	0,00	0,00	0,00	0,00	
OUTRAS DESPESAS CORRENTES	432.676,00	617.831,44	464.262,24	464.262,24	153.569,20	74.974,40	74.974,40	542.857,04	27.201,84	
DESPESAS DE CAPITAL	0,00	0,00	0,00	0,00	0,00	0,00	0,00	0,00	0,00	
INVESTIMENTOS	0,00	0,00	0,00	0,00	0,00	0,00	0,00	0,00	0,00	
INVERSÕES FINANCEIRAS	0,00	0,00	0,00	0,00	0,00	0,00	0,00	0,00	0,00	
AMORTIZAÇÃO DA DÍVIDA	0,00	0,00	0,00	0,00	0,00	0,00	0,00	0,00	0,00	
RESERVA DE CONTINGÊNCIA										

RREO-Anexo 01 | Tabela 1.0 - Balanço Orçamentário

Notas Explicativas	Valores
	28/02/2025
Notas Explicativas	-
Notas Explicativas	

 <div><div>siconfi</div><div>Sistema de Informações Contábeis e Fiscais do Setor Público Brasileiro</div><div>TESOURO NACIONAL</div></div>	Relatório Resumido de Execução Orçamentária
	Prefeitura Municipal de Formiga - MG (Poder Executivo)
	Orçamentos Fiscal e da Seguridade Social
	CNPJ:
	Exercício: 2025
	Período de referência: 1º bimestre

RREO-Anexo 02 | Tabela 2.0 - Demonstrativo da Execução das Despesas por Função/Subfunção | Total das Despesas Exceto Intra-Orçamentárias

Função/Subfunção	Execução da Despesa										INSCRITAS EM RESTOS A PAGAR NÃO PROCESSADOS (f)
	DOTAÇÃO INICIAL	DOTAÇÃO ATUALIZADA (a)	DESPESAS EMPENHADAS NO BIMESTRE	DESPESAS EMPENHADAS ATÉ O BIMESTRE (b)	% (b/total b)	SALDO (c) = (a-b)	DESPESAS LIQUIDADAS NO BIMESTRE	DESPESAS LIQUIDADAS ATÉ O BIMESTRE (d)	% (d/total d)	SALDO (e) = (a-d)	
DESPESAS (EXCETO INTRA-ORÇAMENTÁRIAS) (i)	369.291.964,30	371.754.477,20	133.284.779,40	133.284.779,40	96,46	238.469.697,80	52.240.405,81	52.240.405,81	92,06	319.514.071,39	
Legislativa	8.827.326,00	8.827.326,00	1.515.768,54	1.515.768,54	1,10	7.311.557,46	918.693,79	918.693,79	1,62	7.908.632,21	
Ação Legislativa	2.639.690,00	2.639.690,00	303.895,80	303.895,80	0,22	2.335.794,20	288.694,69	288.694,69	0,51	2.350.995,31	
Controle Externo											
FU01 - Administração Geral	6.187.636,00	6.187.636,00	1.211.872,74	1.211.872,74	0,88	4.975.763,26	629.999,10	629.999,10	1,11	5.557.636,90	
FU01 - Demais Subfunções											
Judiciária											
Ação Judiciária											
Defesa do Interesse Público no Processo Judiciário											
FU02 - Administração Geral											
FU02 - Demais Subfunções											
Essencial à Justiça											
Defesa da Ordem Jurídica											
Representação Judicial e Extrajudicial											
FU03 - Administração Geral											
FU03 - Demais Subfunções											
Administração	39.511.518,16	39.946.699,60	11.062.541,85	11.062.541,85	8,01	28.884.157,75	6.442.378,94	6.442.378,94	11,35	33.504.320,66	
Planejamento e Orçamento											
FU04 - Administração Geral	36.687.911,68	37.304.036,45	10.224.028,47	10.224.028,47	7,40	27.080.007,98	6.236.863,45	6.236.863,45	10,99	31.067.173,00	
Administração Financeira											
Controle Interno	769.229,00	771.979,00	127.337,71	127.337,71	0,09	644.641,29	111.405,28	111.405,28	0,20	660.573,72	
Normatização e Fiscalização											
Tecnologia da Informação	148.021,00	139.927,67	27.775,69	27.775,69	0,02	112.151,98	26.730,19	26.730,19	0,05	113.197,48	
Ordenamento Territorial	632.463,32	542.463,32	400.000,00	400.000,00	0,29	142.463,32				542.463,32	
Formação de Recursos Humanos											
Administração de Receitas											
Administração de Concessões											
Comunicação Social	842.280,00	756.680,00	283.399,98	283.399,98	0,21	473.280,02	67.380,02	67.380,02	0,12	689.299,98	
FU04 - Demais Subfunções	431.613,16	431.613,16				431.613,16				431.613,16	
Defesa Nacional											
Defesa Aérea											
Defesa Naval											
Defesa Terrestre											
FU05 - Administração Geral											
FU05 - Demais Subfunções											
Segurança Pública											
Policimento											
Defesa Civil											
Informação e Inteligência											
FU06 - Administração Geral											
FU06 - Demais Subfunções											
Relações Exteriores											
Relações Diplomáticas											
Cooperação Internacional											
FU07 - Administração Geral											
FU07 - Demais Subfunções											
Assistência Social	2.819.252,33	2.848.118,44	793.947,46	793.947,46	0,57	2.054.170,98	204.157,93	204.157,93	0,36	2.643.960,51	
Assistência ao Idoso	66.373,04	66.373,04	5.720,76	5.720,76	0,00	60.652,28	237,03	237,03	0,00	66.136,01	
Assistência à Pessoa com Deficiência											
Assistência à Criança e ao Adolescente	101.800,00	101.800,00	23.823,14	23.823,14	0,02	77.976,86	7.605,22	7.605,22	0,01	94.194,78	
Assistência Comunitária	734.094,23	757.083,67	312.367,33	312.367,33	0,23	444.716,34	106.936,75	106.936,75	0,19	650.146,92	

Relatório Resumido de Execução Orçamentária
Prefeitura Municipal de Formiga - MG (Poder Executivo)
Orçamentos Fiscal e da Seguridade Social
CNPJ:
Exercício: 2025
Período de referência: 1º bimestre

Função/Subfunção	Execução da Despesa										INSCRITAS EM RESTOS A PAGAR NÃO PROCESSADOS (f)
	DOTAÇÃO INICIAL	DOTAÇÃO ATUALIZADA (a)	DESPESAS EMPENHADAS NO BIMESTRE	DESPESAS EMPENHADAS ATÉ O BIMESTRE (b)	% (b/total b)	SALDO (c) = (a-b)	DESPESAS LIQUIDADAS NO BIMESTRE	DESPESAS LIQUIDADAS ATÉ O BIMESTRE (d)	% (d/total d)	SALDO (e) = (a-d)	
FU08 - Administração Geral											
FU08 - Demais Subfunções	1.916.985,06	1.922.861,73	452.036,23	452.036,23	0,33	1.470.825,50	89.378,93	89.378,93	0,16	1.833.482,80	
Previdência Social	48.529.174,01	48.529.174,01	4.950.464,95	4.950.464,95	3,58	43.578.709,06	4.832.323,19	4.832.323,19	8,52	43.696.850,82	
Previdência Básica											
Previdência do Regime Estatutário	46.041.200,00	46.041.200,00	4.521.626,09	4.521.626,09	3,27	41.519.573,91	4.518.769,84	4.518.769,84	7,96	41.522.430,16	
Previdência Complementar											
Previdência Especial											
FU09 - Administração Geral	2.462.974,01	2.462.974,01	428.838,86	428.838,86	0,31	2.034.135,15	313.553,35	313.553,35	0,55	2.149.420,66	
FU09 - Demais Subfunções	25.000,00	25.000,00				25.000,00				25.000,00	
Saúde	125.997.481,42	127.152.355,29	72.658.734,07	72.658.734,07	52,58	54.493.621,22	19.760.064,24	19.760.064,24	34,82	107.392.291,05	
Atenção Básica	20.950.828,92	22.523.165,66	6.503.334,47	6.503.334,47	4,71	16.019.831,19	4.214.142,01	4.214.142,01	7,43	18.309.023,65	
Assistência Hospitalar e Ambulatorial	87.339.081,21	87.629.451,60	61.718.909,94	61.718.909,94	44,67	25.910.541,66	13.174.049,53	13.174.049,53	23,22	74.455.402,07	
Suporte Profilático e Terapêutico	4.391.749,08	4.391.749,08	758.398,09	758.398,09	0,55	3.633.350,99	205.065,07	205.065,07	0,36	4.186.684,01	
Vigilância Sanitária	995.819,55	1.008.619,99	168.922,42	168.922,42	0,12	839.697,57	121.622,50	121.622,50	0,21	886.997,49	
Vigilância Epidemiológica	1.484.655,66	1.577.190,99	625.680,16	625.680,16	0,45	951.510,83	563.278,60	563.278,60	0,99	1.013.912,39	
Alimentação e Nutrição											
FU10 - Administração Geral	10.835.347,00	10.022.177,97	2.883.488,99	2.883.488,99	2,09	7.138.688,98	1.481.906,53	1.481.906,53	2,61	8.540.271,44	
FU10 - Demais Subfunções											
Trabalho	163.135,00	163.135,00	99.570,09	99.570,09	0,07	63.564,91	10.234,30	10.234,30	0,02	152.900,70	
Proteção e Benefícios ao Trabalhador	146.310,00	146.310,00	99.570,09	99.570,09	0,07	46.739,91	10.234,30	10.234,30	0,02	136.075,70	
Relações de Trabalho											
Empregabilidade	16.825,00	16.825,00				16.825,00				16.825,00	
Fomento ao Trabalho											
FU11 - Administração Geral											
FU11 - Demais Subfunções											
Educação	60.623.978,77	60.779.622,82	12.620.204,32	12.620.204,32	9,13	48.159.418,50	10.702.298,41	10.702.298,41	18,86	50.077.324,41	
Ensino Fundamental	34.171.981,38	34.138.889,39	8.006.130,92	8.006.130,92	5,79	26.132.758,47	6.578.992,02	6.578.992,02	11,59	27.559.897,37	
Ensino Médio	1.125.606,73	1.125.606,73				1.125.606,73				1.125.606,73	
Ensino Profissional											
Ensino Superior	345.500,00	342.900,00	30.123,21	30.123,21	0,02	312.776,79	22.523,36	22.523,36	0,04	320.376,64	
Educação Infantil	17.686.900,53	17.964.774,90	3.615.588,11	3.615.588,11	2,62	14.349.186,79	3.341.168,99	3.341.168,99	5,89	14.623.605,91	
Educação de Jovens e Adultos	629.650,00	629.650,00	84.355,48	84.355,48	0,06	545.294,52	75.666,64	75.666,64	0,13	553.983,36	
Educação Especial	541.248,97	454.710,64	123.684,30	123.684,30	0,09	331.026,34	34.865,40	34.865,40	0,06	419.845,24	
Educação Básica											
FU12 - Administração Geral	5.206.291,16	5.206.291,16	607.664,47	607.664,47	0,44	4.598.626,69	505.553,96	505.553,96	0,89	4.700.737,20	
FU12 - Demais Subfunções	916.800,00	916.800,00	152.657,83	152.657,83	0,11	764.142,17	143.528,04	143.528,04	0,25	773.271,96	
Cultura	3.579.972,06	3.627.059,30	235.913,56	235.913,56	0,17	3.391.145,74	129.810,02	129.810,02	0,23	3.497.249,28	
Patrimônio Histórico Artístico e Arqueológico	426.600,00	471.600,00	50.983,70	50.983,70	0,04	420.616,30	5.843,70	5.843,70	0,01	465.756,30	
Difusão Cultural	3.153.372,06	3.155.459,30	184.929,86	184.929,86	0,13	2.970.529,44	123.966,32	123.966,32	0,22	3.031.492,98	
FU13 - Administração Geral											
FU13 - Demais Subfunções											
Direitos da Cidadania											
Custódia e Reintegração Social											
Direitos Individuais Coletivos e Difusos											
Assistência aos Povos Indígenas											
FU14 - Administração Geral											
FU14 - Demais Subfunções											
Urbanismo	13.153.078,17	12.781.559,40	3.795.709,88	3.795.709,88	2,75	8.985.849,52	2.393.207,39	2.393.207,39	4,22	10.388.352,01	
Infra-Estrutura Urbana	865.516,00	865.516,00	13.211,75	13.211,75	0,01	852.304,25	10.811,75	10.811,75	0,02	854.704,25	
Serviços Urbanos	7.892.255,01	8.132.373,36	2.054.543,59	2.054.543,59	1,49	6.077.829,77	1.763.498,82	1.763.498,82	3,11	6.368.874,54	
Transportes Coletivos Urbanos											
FU15 - Administração Geral											
FU15 - Demais Subfunções	4.395.307,16	3.783.670,04	1.727.954,54	1.727.954,54	1,25	2.055.715,50	618.896,82	618.896,82	1,09	3.164.773,22	
Habitação											
Habitação Rural											

Relatório Resumido de Execução Orçamentária
Prefeitura Municipal de Formiga - MG (Poder Executivo)
Orçamentos Fiscal e da Seguridade Social
CNPJ:
Exercício: 2025
Período de referência: 1º bimestre

Função/Subfunção	Execução da Despesa										INSCRITAS EM RESTOS A PAGAR NÃO PROCESSADOS (f)
	DOTAÇÃO INICIAL	DOTAÇÃO ATUALIZADA (a)	DESPESAS EMPENHADAS NO BIMESTRE	DESPESAS EMPENHADAS ATÉ O BIMESTRE (b)	% (b/total b)	SALDO (c) = (a-b)	DESPESAS LIQUIDADAS NO BIMESTRE	DESPESAS LIQUIDADAS ATÉ O BIMESTRE (d)	% (d/total d)	SALDO (e) = (a-d)	
Habitação Urbana											
FU16 - Administração Geral											
FU16 - Demais Subfunções											
Saneamento	31.407.544,79	31.588.747,47	12.353.896,53	12.353.896,53	8,94	19.234.850,94	2.471.537,51	2.471.537,51	4,36	29.117.209,96	
Saneamento Básico Rural											
Saneamento Básico Urbano	31.407.544,79	31.588.747,47	12.353.896,53	12.353.896,53	8,94	19.234.850,94	2.471.537,51	2.471.537,51	4,36	29.117.209,96	
FU17 - Administração Geral											
FU17 - Demais Subfunções											
Gestão Ambiental	1.257.845,03	1.229.845,03	87.779,87	87.779,87	0,06	1.142.065,16	22.628,70	22.628,70	0,04	1.207.216,33	
Preservação e Conservação Ambiental	437.948,00	437.948,00	72.328,94	72.328,94	0,05	365.619,06	11.655,00	11.655,00	0,02	426.293,00	
Controle Ambiental											
Recuperação de Áreas Degradadas	10.000,00	10.000,00				10.000,00				10.000,00	
Recursos Hídricos	664.100,03	636.100,03				636.100,03				636.100,03	
Meteorologia											
FU18 - Administração Geral											
FU18 - Demais Subfunções	145.797,00	145.797,00	15.450,93	15.450,93	0,01	130.346,07	10.973,70	10.973,70	0,02	134.823,30	
Ciência e Tecnologia											
Desenvolvimento Científico											
Desenvolvimento Tecnológico e Engenharia											
Difusão do Conhecimento Científico e Tecnológico											
FU19 - Administração Geral											
FU19 - Demais Subfunções											
Agricultura	1.019.029,14	1.080.648,34	323.463,20	323.463,20	0,23	757.185,14	60.181,25	60.181,25	0,11	1.020.467,09	
Abastecimento											
Extensão Rural	221.500,00	214.800,00	214.800,00	214.800,00	0,16		19.527,27	19.527,27	0,03	195.272,73	
Irrigação											
Promoção da Produção Agropecuária	797.529,14	865.848,34	108.663,20	108.663,20	0,08	757.185,14	40.653,98	40.653,98	0,07	825.194,36	
Defesa Agropecuária											
FU20 - Administração Geral											
FU20 - Demais Subfunções											
Organização Agrária											
Reforma Agrária											
Colonização											
FU21 - Administração Geral											
FU21 - Demais Subfunções											
Indústria	46.480,00	46.480,00	4.309,38	4.309,38	0,00	42.170,62	1.911,78	1.911,78	0,00	44.568,22	
Promoção Industrial	46.480,00	46.480,00	4.309,38	4.309,38	0,00	42.170,62	1.911,78	1.911,78	0,00	44.568,22	
Produção Industrial											
Mineração											
Propriedade Industrial											
Normalização e Qualidade											
FU22 - Administração Geral											
FU22 - Demais Subfunções											
Comércio e Serviços	519.960,00	519.960,00	27.277,87	27.277,87	0,02	492.682,13	6.769,58	6.769,58	0,01	513.190,42	
Promoção Comercial	92.220,00	92.220,00	27.277,87	27.277,87	0,02	64.942,13	6.769,58	6.769,58	0,01	85.450,42	
Comercialização											
Comércio Exterior											
Serviços Financeiros											
Turismo	427.740,00	427.740,00				427.740,00				427.740,00	
FU23 - Administração Geral											
FU23 - Demais Subfunções											
Comunicações	155.087,00	154.173,00	31.301,68	31.301,68	0,02	122.871,32	31.301,68	31.301,68	0,06	122.871,32	
Comunicações Postais	143.217,00	149.817,00	31.301,68	31.301,68	0,02	118.515,32	31.301,68	31.301,68	0,06	118.515,32	
Telecomunicações	11.870,00	4.356,00				4.356,00				4.356,00	
FU24 - Administração Geral											

Relatório Resumido de Execução Orçamentária

Prefeitura Municipal de Formiga - MG (Poder Executivo)

Orçamentos Fiscal e da Seguridade Social

CNPJ:

Exercício: 2025

Período de referência: 1º bimestre

Função/Subfunção - Intra	Execução da Despesa - Intra										INSCRITAS EM RESTOS A PAGAR NÃO PROCESSADOS (f)
	DOTAÇÃO INICIAL	DOTAÇÃO ATUALIZADA (a)	DESPESAS EMPENHADAS NO BIMESTRE	DESPESAS EMPENHADAS ATÉ O BIMESTRE (b)	% (b/III b)	SALDO (c) = (a-b)	DESPESAS LIQUIDADAS NO BIMESTRE	DESPESAS LIQUIDADAS ATÉ O BIMESTRE (d)	% (d/III d)	SALDO (e) = (a-d)	
Defesa da Ordem Jurídica											
Representação Judicial e Extrajudicial											
FU03 - Administração Geral											
FU03 - Demais Subfunções											
Administração	3.982.002,83	4.010.671,26	701.538,03	701.538,03	0,51	3.309.133,23	642.564,73	642.564,73	1,13	3.368.106,53	
Planejamento e Orçamento											
FU04 - Administração Geral	3.918.982,83	3.947.651,26	687.111,39	687.111,39	0,50	3.260.539,87	628.138,09	628.138,09	1,11	3.319.513,17	
Administração Financeira											
Controle Interno	63.020,00	63.020,00	14.426,64	14.426,64	0,01	48.593,36	14.426,64	14.426,64	0,03	48.593,36	
Normatização e Fiscalização											
Tecnologia da Informação											
Ordenamento Territorial											
Formação de Recursos Humanos											
Administração de Receitas											
Administração de Concessões											
Comunicação Social											
FU04 - Demais Subfunções											
Defesa Nacional											
Defesa Aérea											
Defesa Naval											
Defesa Terrestre											
FU05 - Administração Geral											
FU05 - Demais Subfunções											
Segurança Pública											
Policimento											
Defesa Civil											
Informação e Inteligência											
FU06 - Administração Geral											
FU06 - Demais Subfunções											
Relações Exteriores											
Relações Diplomáticas											
Cooperação Internacional											
FU07 - Administração Geral											
FU07 - Demais Subfunções											
Assistência Social	113.100,00	124.641,49	44.177,30	44.177,30	0,03	80.464,19	11.968,65	11.968,65	0,02	112.672,84	
Assistência ao Idoso	6.000,00	6.000,00	1.500,00	1.500,00	0,00	4.500,00	345,99	345,99	0,00	5.654,01	
Assistência à Pessoa com Deficiência											
Assistência à Criança e ao Adolescente	2.500,00	2.500,00	1.500,00	1.500,00	0,00	1.000,00	266,32	266,32	0,00	2.233,68	
Assistência Comunitária	800,00	9.200,00	8.400,00	8.400,00	0,01	800,00				9.200,00	
FU08 - Administração Geral											
FU08 - Demais Subfunções	103.800,00	106.941,49	32.777,30	32.777,30	0,02	74.164,19	11.356,34	11.356,34	0,02	95.585,15	
Previdência Social	142.575,00	142.575,00	19.309,64	19.309,64	0,01	123.265,36	18.812,24	18.812,24	0,03	123.762,76	
Previdência Básica											
Previdência do Regime Estatutário											
Previdência Complementar											
Previdência Especial											
FU09 - Administração Geral	142.575,00	142.575,00	19.309,64	19.309,64	0,01	123.265,36	18.812,24	18.812,24	0,03	123.762,76	
FU09 - Demais Subfunções											
Saúde	12.000.363,79	10.429.489,92	1.277.542,00	1.277.542,00	0,92	9.151.947,92	1.229.967,53	1.229.967,53	2,17	9.199.522,39	
Atenção Básica	4.690.188,94	3.297.788,94	714.951,57	714.951,57	0,52	2.582.837,37	703.993,18	703.993,18	1,24	2.593.795,76	
Assistência Hospitalar e Ambulatorial	4.927.062,36	4.927.424,22	344.086,13	344.086,13	0,25	4.583.338,09	312.905,50	312.905,50	0,55	4.614.518,72	
Suporte Profilático e Terapêutico	35.000,00	35.000,00				35.000,00				35.000,00	
Vigilância Sanitária	141.000,00	141.720,00	28.949,07	28.949,07	0,02	112.770,93	28.322,91	28.322,91	0,05	113.397,09	
Vigilância Epidemiológica	163.697,49	166.469,61	22.289,21	22.289,21	0,02	144.180,40	21.647,00	21.647,00	0,04	144.822,61	
Alimentação e Nutrição											

Relatório Resumido de Execução Orçamentária

Prefeitura Municipal de Formiga - MG (Poder Executivo)

Orçamentos Fiscal e da Seguridade Social

CNPJ:

Exercício: 2025

Período de referência: 1º bimestre

Função/Subfunção - Intra	Execução da Despesa - Intra										INSCRITAS EM RESTOS A PAGAR NÃO PROCESSADOS (f)
	DOTAÇÃO INICIAL	DOTAÇÃO ATUALIZADA (a)	DESPESAS EMPENHADAS NO BIMESTRE	DESPESAS EMPENHADAS ATÉ O BIMESTRE (b)	% (b/III b)	SALDO (c) = (a-b)	DESPESAS LIQUIDADAS NO BIMESTRE	DESPESAS LIQUIDADAS ATÉ O BIMESTRE (d)	% (d/III d)	SALDO (e) = (a-d)	
FU10 - Administração Geral	2.043.415,00	1.861.087,15	167.266,02	167.266,02	0,12	1.693.821,13	163.098,94	163.098,94	0,29	1.697.988,21	
FU10 - Demais Subfunções											
Trabalho											
Proteção e Benefícios ao Trabalhador											
Relações de Trabalho											
Empregabilidade											
Fomento ao Trabalho											
FU11 - Administração Geral											
FU11 - Demais Subfunções											
Educação	10.846.261,21	10.937.363,16	2.058.330,36	2.058.330,36	1,49	8.879.032,80	1.851.102,00	1.851.102,00	3,26	9.086.261,16	
Ensino Fundamental	7.221.805,44	7.273.897,43	1.261.956,42	1.261.956,42	0,91	6.011.941,01	1.118.942,16	1.118.942,16	1,97	6.154.955,27	
Ensino Médio											
Ensino Profissional											
Ensino Superior	31.907,00	34.507,00	8.942,96	8.942,96	0,01	25.564,04	5.399,95	5.399,95	0,01	29.107,05	
Educação Infantil	2.829.049,13	2.865.459,09	661.435,32	661.435,32	0,48	2.204.023,77	603.678,02	603.678,02	1,06	2.261.781,07	
Educação de Jovens e Adultos	73.607,00	73.607,00	13.429,50	13.429,50	0,01	60.177,50	13.429,50	13.429,50	0,02	60.177,50	
Educação Especial	32.498,64	32.498,64	5.485,46	5.485,46	0,00	27.013,18	5.485,46	5.485,46	0,01	27.013,18	
Educação Básica											
FU12 - Administração Geral	490.215,00	490.215,00	76.263,74	76.263,74	0,06	413.951,26	73.349,95	73.349,95	0,13	416.865,05	
FU12 - Demais Subfunções	167.179,00	167.179,00	30.816,96	30.816,96	0,02	136.362,04	30.816,96	30.816,96	0,05	136.362,04	
Cultura	166.203,00	166.203,00	30.745,34	30.745,34	0,02	135.457,66	27.700,63	27.700,63	0,05	138.502,37	
Patrimônio Histórico Artístico e Arqueológico											
Difusão Cultural	166.203,00	166.203,00	30.745,34	30.745,34	0,02	135.457,66	27.700,63	27.700,63	0,05	138.502,37	
FU13 - Administração Geral											
FU13 - Demais Subfunções											
Direitos da Cidadania											
Custódia e Reintegração Social											
Direitos Individuais Coletivos e Difusos											
Assistência aos Povos Indígenas											
FU14 - Administração Geral											
FU14 - Demais Subfunções											
Urbanismo	569.155,00	569.155,00	282.143,66	282.143,66	0,20	287.011,34	279.343,91	279.343,91	0,49	289.811,09	
Infra-Estrutura Urbana											
Serviços Urbanos	569.155,00	569.155,00	282.143,66	282.143,66	0,20	287.011,34	279.343,91	279.343,91	0,49	289.811,09	
Transportes Coletivos Urbanos											
FU15 - Administração Geral											
FU15 - Demais Subfunções											
Habitação											
Habitação Rural											
Habitação Urbana											
FU16 - Administração Geral											
FU16 - Demais Subfunções											
Saneamento	1.260.811,02	1.260.811,02	160.950,73	160.950,73	0,12	1.099.860,29	160.950,73	160.950,73	0,28	1.099.860,29	
Saneamento Básico Rural											
Saneamento Básico Urbano	1.260.811,02	1.260.811,02	160.950,73	160.950,73	0,12	1.099.860,29	160.950,73	160.950,73	0,28	1.099.860,29	
FU17 - Administração Geral											
FU17 - Demais Subfunções											
Gestão Ambiental											
Preservação e Conservação Ambiental											
Controle Ambiental											
Recuperação de Áreas Degradadas											
Recursos Hídricos											
Meteorologia											
FU18 - Administração Geral											
FU18 - Demais Subfunções											

Relatório Resumido de Execução Orçamentária
Prefeitura Municipal de Formiga - MG (Poder Executivo)
Orçamentos Fiscal e da Seguridade Social
CNPJ:
Exercício: 2025
Período de referência: 1º bimestre

Função/Subfunção - Intra	Execução da Despesa - Intra										INSCRITAS EM RESTOS A PAGAR NÃO PROCESSADOS (f)
	DOTAÇÃO INICIAL	DOTAÇÃO ATUALIZADA (a)	DESPESAS EMPENHADAS NO BIMESTRE	DESPESAS EMPENHADAS ATÉ O BIMESTRE (b)	% (b/III b)	SALDO (c) = (a-b)	DESPESAS LIQUIDADAS NO BIMESTRE	DESPESAS LIQUIDADAS ATÉ O BIMESTRE (d)	% (d/III d)	SALDO (e) = (a-d)	
Ciência e Tecnologia											
Desenvolvimento Científico											
Desenvolvimento Tecnológico e Engenharia											
Difusão do Conhecimento Científico e Tecnológico											
FU19 - Administração Geral											
FU19 - Demais Subfunções											
Agricultura	2.000,00	2.000,00				2.000,00				2.000,00	
Abastecimento											
Extensão Rural											
Irrigação											
Promoção da Produção Agropecuária	2.000,00	2.000,00				2.000,00				2.000,00	
Defesa Agropecuária											
FU20 - Administração Geral											
FU20 - Demais Subfunções											
Organização Agrária											
Reforma Agrária											
Colonização											
FU21 - Administração Geral											
FU21 - Demais Subfunções											
Indústria											
Promoção Industrial											
Produção Industrial											
Mineração											
Propriedade Industrial											
Normalização e Qualidade											
FU22 - Administração Geral											
FU22 - Demais Subfunções											
Comércio e Serviços											
Promoção Comercial											
Comercialização											
Comércio Exterior											
Serviços Financeiros											
Turismo											
FU23 - Administração Geral											
FU23 - Demais Subfunções											
Comunicações	49.740,00	49.740,00	8.513,68	8.513,68	0,01	41.226,32	8.513,68	8.513,68	0,02	41.226,32	
Comunicações Postais	49.740,00	49.740,00	8.513,68	8.513,68	0,01	41.226,32	8.513,68	8.513,68	0,02	41.226,32	
Telecomunicações											
FU24 - Administração Geral											
FU24 - Demais Subfunções											
Energia											
Conservação de Energia											
Energia Elétrica											
Combustíveis Minerais											
Biocombustíveis											
FU25 - Administração Geral											
FU25 - Demais Subfunções											
Transporte	1.062.300,00	1.062.300,00	199.830,57	199.830,57	0,14	862.469,43	167.830,57	167.830,57	0,30	894.469,43	
Transporte Aéreo											
Transporte Rodoviário	1.062.300,00	1.062.300,00	199.830,57	199.830,57	0,14	862.469,43	167.830,57	167.830,57	0,30	894.469,43	
Transporte Ferroviário											
Transporte Aquaviário											
Transportes Especiais											
FU26 - Administração Geral											
FU26 - Demais Subfunções											

siconfi

Sistema de Informações Contábeis e Fiscais do Setor Público Brasileiro

TESOURO NACIONAL

Relatório Resumido de Execução Orçamentária

Prefeitura Municipal de Formiga - MG (Poder Executivo)

Orçamentos Fiscal e da Seguridade Social

CNPJ:


Exercício: 2025

Período de referência: 1º bimestre

Função/Subfunção - Intra	Execução da Despesa - Intra										INSCRITAS EM RESTOS A PAGAR NÃO PROCESSADOS (f)
	DOTAÇÃO INICIAL	DOTAÇÃO ATUALIZADA (a)	DESPESAS EMPENHADAS NO BIMESTRE	DESPESAS EMPENHADAS ATÉ O BIMESTRE (b)	% (b/III b)	SALDO (c) = (a-b)	DESPESAS LIQUIDADAS NO BIMESTRE	DESPESAS LIQUIDADAS ATÉ O BIMESTRE (d)	% (d/III d)	SALDO (e) = (a-d)	
Desporto e Lazer	35.436,00	35.306,00	9.391,04	9.391,04	0,01	25.914,96	4.429,84	4.429,84	0,01	30.876,16	
Desporto de Rendimento											
Desporto Comunitário	35.436,00	35.306,00	9.391,04	9.391,04	0,01	25.914,96	4.429,84	4.429,84	0,01	30.876,16	
Lazer											
FU27 - Administração Geral											
FU27 - Demais Subfunções											
Encargos Especiais											
Refinanciamento da Dívida Interna											
Refinanciamento da Dívida Externa											
Serviço da Dívida Interna											
Serviço da Dívida Externa											
Transferências											
Outros Encargos Especiais											
Transferências para a Educação Básica											
FU28 - Demais Subfunções											
Reserva de Contingência											

RREO-Anexo 02 | Tabela 2.0 - Demonstrativo da Execução das Despesas por Função/Subfunção

Notas Explicativas	Valores
	28/02/2025
Notas Explicativas	-
Notas Explicativas	


 <div> Sistema de Informações Contábeis e Fiscais do Setor Público Brasileiro </div> <div> TESOURO NACIONAL </div>	Relatório Resumido de Execução Orçamentária
	Prefeitura Municipal de Formiga - MG (Poder Executivo)
	Orçamentos Fiscal e da Seguridade Social
	CNPJ:
	Exercício: 2025
	Período de referência: 1º bimestre

RREO-Anexo 03 | Tabela 3.2 - Demonstrativo da Receita Corrente Líquida - Municípios

Notas Explicativas	Valores
	28/02/2025
Notas Explicativas	-
Notas Explicativas	

RREO-Anexo 04 | Tabela 4 - Demonstrativo das Receitas e Despesas Previdenciárias

Receitas Previdenciárias - RPPS - Fundo em Capitalização (Plano Previdenciário)	Execução da Receita	
	PREVISÃO ATUALIZADA (a)	RECEITAS REALIZADAS ATÉ O BIMESTRE (b)
Receitas	-	-
RECEITAS CORRENTES (I)	52.571.224,59	6.004.280,08
Receita de Contribuições dos Segurados	10.196.777,75	2.023.541,04
Ativo	9.954.777,75	1.991.099,22
Inativo	241.000,00	32.426,48
Pensionista	1.000,00	15,34
Receita de Contribuições Patronais	11.539.581,09	921.332,05
Ativo	11.538.581,09	921.332,05
Inativo	1.000,00	0,00
Pensionista	0,00	0,00
Receita Patrimonial	13.000.000,00	1.768.019,37
Receitas Imobiliárias	0,00	0,00
Receitas de Valores Mobiliários	13.000.000,00	1.768.019,37
Outras Receitas Patrimoniais	0,00	0,00
Receita de Serviços	0,00	0,00
Outras Receitas Correntes	17.834.865,75	1.291.387,62
Compensação Financeira entre os Regimes	40.500,00	54.039,98
Receita de Aportes Periódicos para Amortização de Déficit Atuarial do RPPS (II)	17.793.865,75	1.237.347,64
Demais Receitas Correntes	500,00	0,00
RECEITAS DE CAPITAL (III)	0,00	0,00
Alienação de Bens, Direitos e Ativos	0,00	0,00
Amortização de Empréstimos	0,00	0,00
Outras Receitas de Capital	0,00	0,00
TOTAL DAS RECEITAS DO FUNDO EM CAPITALIZAÇÃO (IV) = (I + III - II)	34.777.358,84	4.766.932,44

 <div>Sistema de Informações Contábeis e Fiscais do Setor Público Brasileiro</div> <div>TESOURO NACIONAL</div>	Relatório Resumido de Execução Orçamentária
	Prefeitura Municipal de Formiga - MG (Poder Executivo)
	Orçamentos Fiscal e da Seguridade Social
	CNPJ:
	Exercício: 2025
	Período de referência: 1º bimestre

RREO-Anexo 04 | Tabela 4 - Demonstrativo das Receitas e Despesas Previdenciárias

Despesas Previdenciárias - RPPS - Fundo em Capitalização (Plano Previdenciário)	Execução da Despesa				
	DOTAÇÃO ATUALIZADA (c)	DESPESAS EMPENHADAS ATÉ O BIMESTRE (d)	DESPESAS LIQUIDADAS ATÉ O BIMESTRE (e)	DESPESAS PAGAS ATÉ O BIMESTRE (f)	INSCRITAS EM RESTOS A PAGAR NÃO PROCESSADOS NO EXERCÍCIO (g)
Despesas	-	-	-	-	-
Benefícios	40.000.000,00	4.692.885,42	4.692.885,42	4.692.885,42	
Aposentadorias	40.000.000,00	4.348.238,79	4.348.238,79	4.348.238,79	
Pensões por Morte	0,00	344.646,63	344.646,63	344.646,63	
Outras Despesas Previdenciárias	45.000,00	0,00	0,00	0,00	
Compensação Financeira entre os Regimes	0,00	0,00	0,00	0,00	
Demais Despesas Previdenciárias	45.000,00	0,00	0,00	0,00	
TOTAL DAS DESPESAS DO FUNDO EM CAPITALIZAÇÃO (V)	40.045.000,00	4.692.885,42	4.692.885,42	4.692.885,42	
RESULTADO PREVIDENCIÁRIO - FUNDO EM CAPITALIZAÇÃO (VI) = (IV – V)	-5.267.641,16	74.047,02	74.047,02	74.047,02	

Relatório Resumido de Execução Orçamentária
Prefeitura Municipal de Formiga - MG (Poder Executivo)
Orçamentos Fiscal e da Seguridade Social
CNPJ:
Exercício: 2025
Período de referência: 1º bimestre

RREO-Anexo 04 | Tabela 4 - Demonstrativo das Receitas e Despesas Previdenciárias

Recursos RPPS Arrecadados em Exercícios Anteriores	Previsão Orçamentária
	PREVISÃO ORÇAMENTÁRIA
Recursos RPPS Arrecadados em Exercícios Anteriores	-
VALOR	0,00

RREO-Anexo 04 | Tabela 4 - Demonstrativo das Receitas e Despesas Previdenciárias

Reserva Orçamentária do RPPS	Previsão Orçamentária
	PREVISÃO ORÇAMENTÁRIA
Reserva Orçamentária do RPPS	-
VALOR	5.159.724,59

RREO-Anexo 04 | Tabela 4 - Demonstrativo das Receitas e Despesas Previdenciárias

Aportes de Recursos para o Fundo em Capitalização do RPPS	Aportes de Recursos
	APORTES REALIZADOS
Aportes de Recursos para o Fundo em Capitalização do RPPS	-
Plano de Amortização - Contribuição Patronal Suplementar	0,00
Plano de Amortização - Aporte Periódico de Valores Predefinidos	0,00
Outros Aportes para o RPPS	616.001,79
Recursos para Cobertura de Déficit Financeiro	0,00

RREO-Anexo 04 | Tabela 4 - Demonstrativo das Receitas e Despesas Previdenciárias

Bens e Direitos do RPPS (Fundo em Capitalização)	Período de Referência
	SALDO ATUAL
Bens e Direitos do RPPS (Fundo em Capitalização)	-
Caixa e Equivalentes de Caixa	27.961,98
Investimentos e Aplicações	168.349.530,95
Outros Bens e Direitos	4.600.072,68

RREO-Anexo 04 | Tabela 4 - Demonstrativo das Receitas e Despesas Previdenciárias

Receitas Previdenciárias - RPPS - Fundo em Repartição (Plano Financeiro)	Execução da Receita	
	PREVISÃO ATUALIZADA (a)	RECEITAS REALIZADAS ATÉ O BIMESTRE (b)
Receitas	-	-
RECEITAS CORRENTES (VII)	0,00	0,00
Receita de Contribuições dos Segurados	0,00	0,00
Ativo	0,00	0,00
Inativo	0,00	0,00
Pensionista	0,00	0,00
Receita de Contribuições Patronais	0,00	0,00
Ativo	0,00	0,00
Inativo	0,00	0,00
Pensionista	0,00	0,00
Receita Patrimonial	0,00	0,00
Receitas Imobiliárias	0,00	0,00
Receitas de Valores Mobiliários	0,00	0,00
Outras Receitas Patrimoniais	0,00	0,00
Receita de Serviços	0,00	0,00
Outras Receitas Correntes	0,00	0,00
Compensação Financeira entre os Regimes	0,00	0,00
Demais Receitas Correntes	0,00	0,00
RECEITAS DE CAPITAL (VIII)	0,00	0,00
Alienação de Bens, Direitos e Ativos	0,00	0,00
Amortização de Empréstimos	0,00	0,00
Outras Receitas de Capital	0,00	0,00
TOTAL DAS RECEITAS DO FUNDO EM REPARTIÇÃO (IX) = (VII + VIII)	0,00	0,00

 <div> Sistema de Informações Contábeis e Fiscais do Setor Público Brasileiro </div> <div> TESOURO NACIONAL </div>	Relatório Resumido de Execução Orçamentária
	Prefeitura Municipal de Formiga - MG (Poder Executivo)
	Orçamentos Fiscal e da Seguridade Social
	CNPJ:
	Exercício: 2025
	Período de referência: 1º bimestre

RREO-Anexo 04 | Tabela 4 - Demonstrativo das Receitas e Despesas Previdenciárias

Despesas Previdenciárias - RPPS - Fundo em Repartição (Plano Financeiro)	Execução da Despesa				
	DOTAÇÃO ATUALIZADA (c)	DESPESAS EMPENHADAS ATÉ O BIMESTRE (d)	DESPESAS LIQUIDADAS ATÉ O BIMESTRE (e)	DESPESAS PAGAS ATÉ O BIMESTRE (f)	INSCRITAS EM RESTOS A PAGAR NÃO PROCESSADOS NO EXERCÍCIO (g)
Despesas	-	-	-	-	-
Benefícios	0,00	0,00	0,00	0,00	
Aposentadorias	0,00	0,00	0,00	0,00	
Pensões por Morte	0,00	0,00	0,00	0,00	
Outras Despesas Previdenciárias	0,00	0,00	0,00	0,00	
Compensação Financeira entre os Regimes	0,00	0,00	0,00	0,00	
Demais Despesas Previdenciárias	0,00	0,00	0,00	0,00	
TOTAL DAS DESPESAS DO FUNDO EM REPARTIÇÃO (X)	0,00	0,00	0,00	0,00	
RESULTADO PREVIDENCIÁRIO - FUNDO EM REPARTIÇÃO (XI) = (IX – X)	0,00	0,00	0,00	0,00	

RREO-Anexo 04 | Tabela 4 - Demonstrativo das Receitas e Despesas Previdenciárias

Aportes de Recursos para o Fundo em Repartição do RPPS	Aportes de Recursos
	APORTES REALIZADOS
Aportes de Recursos para o Fundo em Repartição do RPPS	-
Recursos para Cobertura de Insuficiências Financeiras	0,00
Recursos para Formação de Reserva	0,00

RREO-Anexo 04 | Tabela 4 - Demonstrativo das Receitas e Despesas Previdenciárias

Bens e Direitos do RPPS (Fundo em Repartição)	Período de Referência
	SALDO ATUAL
Bens e Direitos do RPPS (Fundo em Repartição)	-
Caixa e Equivalentes de Caixa	0,00
Investimentos e Aplicações	0,00
Outros Bens e Direitos	0,00


RREO-Anexo 04 | Tabela 4 - Demonstrativo das Receitas e Despesas Previdenciárias

Receitas da Administração - RPPS	Execução da Receita	
	PREVISÃO ATUALIZADA (a)	RECEITAS REALIZADAS ATÉ O BIMESTRE (b)
Receitas da Administração - RPPS	-	-
RECEITAS CORRENTES	1.260.249,01	179.614,13
TOTAL DAS RECEITAS DA ADMINISTRAÇÃO RPPS - (XII)	1.260.249,01	179.614,13

 <div> Sistema de Informações Contábeis e Fiscais do Setor Público Brasileiro </div> <div> TESOURO NACIONAL </div>	Relatório Resumido de Execução Orçamentária
	Prefeitura Municipal de Formiga - MG (Poder Executivo)
	Orçamentos Fiscal e da Seguridade Social
	CNPJ:
	Exercício: 2025
	Período de referência: 1º bimestre

RREO-Anexo 04 | Tabela 4 - Demonstrativo das Receitas e Despesas Previdenciárias

Despesas da Administração - RPPS	Execução da Despesa				
	DOTAÇÃO ATUALIZADA (c)	DESPESAS EMPENHADAS ATÉ O BIMESTRE (d)	DESPESAS LIQUIDADAS ATÉ O BIMESTRE (e)	DESPESAS PAGAS ATÉ O BIMESTRE (f)	INSCRITAS EM RESTOS A PAGAR NÃO PROCESSADOS NO EXERCÍCIO (g)
Despesas da Administração - RPPS	-	-	-	-	-
DESPESAS CORRENTES (XIII)	1.244.455,00	278.493,73	159.854,57	145.788,74	
Pessoal e Encargos Sociais	682.500,00	115.890,65	115.890,65	113.749,89	
Demais Despesas Correntes	561.955,00	162.603,08	43.963,92	32.038,85	
DESPESAS DE CAPITAL (XIV)	20.674,01	0,00	0,00	0,00	
TOTAL DAS DESPESAS DA ADMINISTRAÇÃO RPPS (XV) = (XIII + XIV)	1.265.129,01	278.493,73	159.854,57	145.788,74	
RESULTADO DA ADMINISTRAÇÃO RPPS (XVI) = (XII – XV)	-4.880,00	-98.879,60	19.759,56	33.825,39	


 <div>Sistema de Informações Contábeis e Fiscais do Setor Público Brasileiro</div> <div>TESOURO NACIONAL</div>	Relatório Resumido de Execução Orçamentária
	Prefeitura Municipal de Formiga - MG (Poder Executivo)
	Orçamentos Fiscal e da Seguridade Social
	CNPJ:
	Exercício: 2025
	Período de referência: 1º bimestre

RREO-Anexo 04 | Tabela 4 - Demonstrativo das Receitas e Despesas Previdenciárias

Bens e Direitos - Administração do RPPS	Período de Referência
	SALDO ATUAL
Bens e Direitos - Administração do RPPS	-
Caixa e Equivalentes de Caixa	0,00
Investimentos e Aplicações	7.587.995,24
Outros Bens e Direitos	0,00


RREO-Anexo 04 | Tabela 4 - Demonstrativo das Receitas e Despesas Previdenciárias

Receitas Previdenciárias (Benefícios Mantidos Pelo Tesouro)	Execução da Receita	
	PREVISÃO ATUALIZADA (a)	RECEITAS REALIZADAS ATÉ O BIMESTRE (b)
Receitas Previdenciárias (Benefícios Mantidos Pelo Tesouro)	-	-
Contribuições dos Servidores	0,00	0,00
Demais Receitas Previdenciárias	0,00	0,00
TOTAL DAS RECEITAS (BENEFÍCIOS MANTIDOS PELO TESOIRO) (XVII)	0,00	0,00

 <div>Sistema de Informações Contábeis e Fiscais do Setor Público Brasileiro</div> <div>TESOURO NACIONAL</div>	Relatório Resumido de Execução Orçamentária
	Prefeitura Municipal de Formiga - MG (Poder Executivo)
	Orçamentos Fiscal e da Seguridade Social
	CNPJ:
	Exercício: 2025
	Período de referência: 1º bimestre

RREO-Anexo 04 | Tabela 4 - Demonstrativo das Receitas e Despesas Previdenciárias

Despesas Previdenciárias (Benefícios Mantidos Pelo Tesouro)	Execução da Despesa				
	DOTAÇÃO ATUALIZADA (c)	DESPESAS EMPENHADAS ATÉ O BIMESTRE (d)	DESPESAS LIQUIDADAS ATÉ O BIMESTRE (e)	DESPESAS PAGAS ATÉ O BIMESTRE (f)	INSCRITAS EM RESTOS A PAGAR NÃO PROCESSADOS NO EXERCÍCIO (g)
Despesas Previdenciárias (Benefícios Mantidos Pelo Tesouro)	-	-	-	-	-
Aposentadorias	0,00	0,00	0,00	0,00	
Pensões	0,00	0,00	0,00	0,00	
Outras Despesas Previdenciárias	0,00	0,00	0,00	0,00	
TOTAL DAS DESPESAS (BENEFÍCIOS MANTIDOS PELO TESOIRO) (XVIII)	0,00	0,00	0,00	0,00	
RESULTADO DOS BENEFÍCIOS MANTIDOS PELO TESOIRO (XIX) = (XVII - XVIII)	0,00	0,00	0,00	0,00	

 <div> Sistema de Informações Contábeis e Fiscais do Setor Público Brasileiro </div> <div> TESOURO NACIONAL </div>	Relatório Resumido de Execução Orçamentária
	Prefeitura Municipal de Formiga - MG (Poder Executivo)
	Orçamentos Fiscal e da Seguridade Social
	CNPJ:
	Exercício: 2025
	Período de referência: 1º bimestre

RREO-Anexo 04 | Tabela 4 - Demonstrativo das Receitas e Despesas Previdenciárias

Notas Explicativas	Valores
	28/02/2025
Notas Explicativas	-
Notas Explicativas	

RREO-Anexo 06 | Tabela 6.3 - Demonstrativo dos Resultados Primário e Nominal - Municípios

Cálculo Acima da Linha - Receitas Primárias	Receita Orçamentária	
	PREVISÃO ATUALIZADA	Até o Bimestre / 2025
		RECEITAS REALIZADAS (a)
Cálculo Acima da Linha - Receitas Primárias	-	-
RECEITAS CORRENTES (EXCETO FONTES RPPS) (I)	337.502.399,98	65.980.367,83
Impostos, Taxas e Contribuições de Melhoria	69.202.752,85	7.566.614,42
IPTU	12.388.604,08	538.796,40
ISS	28.047.127,15	4.122.672,88
ITBI	10.591.729,30	906.155,25
IRRF	12.343.927,83	1.429.754,81
Outros Impostos, Taxas e Contribuições de Melhoria	5.831.364,49	569.235,08
Contribuições	4.985.687,00	1.242.358,51
Receita Patrimonial	1.487.764,40	702.627,70
Aplicações Financeiras (II)	1.458.849,40	697.013,70
Outras Receitas Patrimoniais	28.915,00	5.614,00
Transferências Correntes	232.896.362,04	52.415.571,20
Cota-Parte do FPM	55.125.263,00	11.414.396,79
Cota-Parte do ICMS	28.086.464,00	5.161.121,21
Cota-Parte do IPVA	15.426.164,80	9.371.983,44
Cota-Parte do ITR	171.595,20	2.781,86
Transferências da LC nº 61/1989	272.616,80	69.088,22
Transferências do FUNDEB	38.325.951,38	8.646.047,29
Outras Transferências Correntes	95.488.306,86	17.750.152,39
Demais Receitas Correntes	28.929.833,69	4.053.196,00
Outras Receitas Financeiras (III)	0,00	24.288,83
Receitas Correntes Restantes	28.929.833,69	4.028.907,17
RECEITAS PRIMÁRIAS CORRENTES (EXCETO FONTES RPPS) (IV) = (I - (II + III))	336.043.550,58	65.259.065,30
RECEITAS PRIMÁRIAS CORRENTES (COM FONTES RPPS) (V)	40.831.473,60	4.415.874,84
RECEITAS NÃO PRIMÁRIAS CORRENTES (COM FONTES RPPS) (VI)	13.000.000,00	1.768.019,37
RECEITAS DE CAPITAL (EXCETO FONTES RPPS) (VII)	14.127.568,38	422.400,42
Operações de Crédito (VIII)	12.715.586,16	422.400,42
Amortização de Empréstimos (IX)	0,00	0,00
Alienação de Bens	0,00	0,00
Receitas de Alienação de Investimentos Temporários (X)	0,00	0,00
Receitas de Alienação de Investimentos Permanentes (XI)	0,00	0,00
Outras Alienações de Bens	0,00	0,00
Transferências de Capital	1.411.982,22	0,00
Convênios	1.411.982,22	0,00
Outras Transferências de Capital	0,00	0,00
Outras Receitas de Capital	0,00	0,00
Outras Receitas de Capital Não Primárias (XII)	0,00	0,00
Outras Receitas de Capital Primárias	0,00	0,00
RECEITAS PRIMÁRIAS DE CAPITAL (EXCETO FONTES RPPS) (XIII) = (VII - (VIII + IX + X + XI + XII))	1.411.982,22	0,00
RECEITAS PRIMÁRIAS DE CAPITAL (COM FONTES RPPS) (XIV)	0,00	0,00
RECEITAS NÃO PRIMÁRIAS DE CAPITAL (COM FONTES RPPS) (XV)	0,00	0,00
RECEITA PRIMÁRIA TOTAL (XVI) = (IV + V + XIII + XIV)	378.287.006,40	69.674.940,14
RECEITA PRIMÁRIA TOTAL (EXCETO FONTES RPPS) (XVII) = (IV + XIII)	337.455.532,80	65.259.065,30

 <div>Sistema de Informações Contábeis e Fiscais do Setor Público Brasileiro</div> <div>TESOURO NACIONAL</div>	Relatório Resumido de Execução Orçamentária
	Prefeitura Municipal de Formiga - MG (Poder Executivo)
	Orçamentos Fiscal e da Seguridade Social
	CNPJ:
	Exercício: 2025
	Período de referência: 1º bimestre

RREO-Anexo 06 | Tabela 6.3 - Demonstrativo dos Resultados Primário e Nominal - Municípios

Cálculo Acima da Linha - Despesas Primárias	Despesa Orçamentária						
	DOTAÇÃO ATUALIZADA	Até o Bimestre / 2025					
		DESPESAS EMPENHADAS	DESPESAS LIQUIDADAS	DESPESAS PAGAS (a)	RESTOS A PAGAR PROCESSADOS PAGOS (b)	RESTOS A PAGAR NÃO PROCESSADOS	
						LIQUIDADOS	PAGOS (c)
Cálculo Acima da Linha - Despesas Primárias	-	-	-	-	-	-	-
DESPESAS CORRENTES (EXCETO FONTES RPPS) (XVIII)	318.737.624,48	123.940.631,00	50.359.648,07	44.982.053,99	10.953.789,76	71.978,56	59.903,12
Pessoal e Encargos Sociais	154.067.365,55	31.633.819,94	29.798.938,49	27.036.208,28	7.674.476,26	0,00	0,00
Juros e Encargos da Dívida (XIX)	3.418.691,95	3.020.080,62	939.941,57	939.941,57	0,00	0,00	0,00
Outras Despesas Correntes	161.251.566,98	89.286.730,44	19.620.768,01	17.005.904,14	3.279.313,50	71.978,56	59.903,12
DESPESAS PRIMÁRIAS CORRENTES (EXCETO FONTES RPPS) (XX) = (XVIII - XIX)	315.318.932,53	120.920.550,38	49.419.706,50	44.042.112,42	10.953.789,76	71.978,56	59.903,12
DESPESAS PRIMÁRIAS CORRENTES (COM FONTES RPPS) (XXI)	48.651.075,00	4.969.774,59	4.851.135,43	4.837.069,60	2.140,76	0,00	0,00
DESPESAS NÃO PRIMÁRIAS CORRENTES (COM FONTES RPPS) (XXII)	0,00	0,00	0,00	0,00	0,00	0,00	0,00
DESPESAS DE CAPITAL (EXCETO FONTES RPPS) (XXIII)	33.688.033,56	9.268.395,36	1.534.356,02	1.404.000,01	268.641,16	413.431,26	242.426,10
Investimentos	32.135.476,86	7.751.661,07	1.099.073,52	968.717,51	268.641,16	413.431,26	242.426,10
Inversões Financeiras	0,00	0,00	0,00	0,00	0,00	0,00	0,00
Concessão de Empréstimos e Financiamentos (XXIV)	0,00	0,00	0,00	0,00	0,00	0,00	0,00
Aquisição de Título de Capital já Integralizado (XXV)	0,00	0,00	0,00	0,00	0,00	0,00	0,00
Aquisição de Título de Crédito (XXVI)	0,00	0,00	0,00	0,00	0,00	0,00	0,00
Demais Inversões Financeiras	0,00	0,00	0,00	0,00	0,00	0,00	0,00
Amortização da Dívida (XXVII)	1.552.556,70	1.516.734,29	435.282,50	435.282,50	0,00	0,00	0,00
DESPESAS PRIMÁRIAS DE CAPITAL (EXCETO FONTES RPPS) (XXVIII) = (XXIII - (XXIV + XXV + XXVI + XXVII))	32.135.476,86	7.751.661,07	1.099.073,52	968.717,51	268.641,16	413.431,26	242.426,10
RESERVA DE CONTINGÊNCIA (XXIX)	220.000,00						
DESPESAS PRIMÁRIAS DE CAPITAL (COM FONTES RPPS) (XXX)	20.674,01	0,00	0,00	0,00	0,00	0,00	0,00
DESPESAS NÃO PRIMÁRIAS DE CAPITAL (COM FONTES RPPS) (XXXI)	0,00	0,00	0,00	0,00	0,00	0,00	0,00
DESPESA PRIMÁRIA TOTAL (XXXII) = (XX + XXI + XXVIII + XXIX + XXX)	396.346.158,40	133.641.986,04	55.369.915,45	49.847.899,53	11.224.571,68	485.409,82	302.329,22
DESPESA PRIMÁRIA TOTAL (EXCETO FONTES RPPS) (XXXIII) = (XX + XXVIII + XXIX)	347.674.409,39	128.672.211,45	50.518.780,02	45.010.829,93	11.222.430,92	485.409,82	302.329,22

Relatório Resumido de Execução Orçamentária
Prefeitura Municipal de Formiga - MG (Poder Executivo)
Orçamentos Fiscal e da Seguridade Social
CNPJ:
Exercício: 2025
Período de referência: 1º bimestre

RREO-Anexo 06 | Tabela 6.3 - Demonstrativo dos Resultados Primário e Nominal - Municípios

Resultado Primário - Acima da Linha	Até o Bimestre / 2025
	VALOR
Resultado Primário - Acima da Linha	-
RESULTADO PRIMÁRIO (COM RPPS) - Acima da Linha (XXXIV) = (XVIa - (XXXIIa + XXXIIb + XXXIIc))	8.300.139,71
RESULTADO PRIMÁRIO (SEM RPPS) - Acima da Linha (XXXV) = (XVIIa - (XXXIIa + XXXIIb + XXXIIc))	8.723.475,23

RREO-Anexo 06 | Tabela 6.3 - Demonstrativo dos Resultados Primário e Nominal - Municípios

Meta Fiscal para o Resultado Primário	Meta Fixada na LDO
	VALOR CORRENTE
Meta Fiscal para o Resultado Primário	-
Meta fixada no Anexo de Metas Fiscais da LDO para o exercício de referência	-10.230.824,03

RREO-Anexo 06 | Tabela 6.3 - Demonstrativo dos Resultados Primário e Nominal - Municípios

Juros Nominais	Até o Bimestre / 2025
	VALOR INCORRIDO
Juros Nominais	-
Juros, Encargos e Variações Monetárias Ativos (Exceto RPPS) (XXXVI)	607.629,86
Juros, Encargos e Variações Monetárias Passivos (Exceto RPPS) (XXXVII)	3.114.921,75

RREO-Anexo 06 | Tabela 6.3 - Demonstrativo dos Resultados Primário e Nominal - Municípios

Resultado Nominal - Acima da Linha	Até o Bimestre / 2025
	VALOR
Resultado Nominal - Acima da Linha	-
RESULTADO NOMINAL (SEM RPPS) - Acima da Linha (XXXVIII) = XXXV + (XXXVI - XXXVII)	6.216.183,34

RREO-Anexo 06 | Tabela 6.3 - Demonstrativo dos Resultados Primário e Nominal - Municípios

Cálculo Abaixo da Linha - Resultado Nominal	Em 31/12/2024 (a)	Saldo Até o Bimestre 2025 (b)
Cálculo Abaixo da Linha - Resultado Nominal	-	-
DÍVIDA CONSOLIDADA (XXXIX)	31.557.263,43	33.719.361,53
DEDUÇÕES (XL)	10.912.730,77	29.802.082,05
Disponibilidade de Caixa	10.912.730,77	29.802.082,05
Disponibilidade de Caixa Bruta	39.829.810,65	47.683.396,54
(-) Restos a Pagar Processados (XLI)	18.486.988,40	7.427.342,48
(-) Depósitos Restituíveis e Valores Vinculados	10.430.091,48	10.453.972,01
Demais Haveres Financeiros	0,00	0,00
DÍVIDA CONSOLIDADA LÍQUIDA (XLII) = (XXXIX - XL)	20.644.532,66	3.917.279,48

RREO-Anexo 06 | Tabela 6.3 - Demonstrativo dos Resultados Primário e Nominal - Municípios


Resultado Nominal - Abaixo da Linha	Até o Bimestre / 2025
	VALOR
Resultado Nominal - Abaixo da Linha	-
RESULTADO NOMINAL (SEM RPPS) - Abaixo da Linha (XLIII) = (XLIIa - XLIIb)	16.727.253,18

RREO-Anexo 06 | Tabela 6.3 - Demonstrativo dos Resultados Primário e Nominal - Municípios

Meta Fiscal para o Resultado Nominal	Meta Fixada na LDO
	VALOR CORRENTE
Meta Fiscal para o Resultado Nominal	-
Meta fixada no Anexo de Metas Fiscais da LDO para o exercício de referência	10.662.191,26

RREO-Anexo 06 | Tabela 6.3 - Demonstrativo dos Resultados Primário e Nominal - Municípios

Ajuste Metodológico	Até o Bimestre / 2025
	VALOR
Ajuste Metodológico	-
VARIAÇÃO DO SALDO DE RPP (XLIV) = (XLIIb - XLIIa)	-11.059.645,92
RECEITA DE ALIENAÇÃO DE INVESTIMENTOS PERMANENTES (XLV) = (XI)	0,00
VARIAÇÃO CAMBIAL (XLVI)	0,00
VARIAÇÃO DO SALDO DE PRECATÓRIOS INTEGRANTES DA DC (XLVII)	0,00
VARIAÇÃO DO SALDO DAS DEMAIS OBRIGAÇÕES INTEGRANTES DA DC (XLVIII)	0,00
OUTROS AJUSTES (XLIX)	548.576,08
RESULTADO NOMINAL (SEM RPPS) AJUSTADO - Abaixo da Linha (L) = (XLIII + (XLIV - XLV + XLVI + XLVII + XLVIII) +/- (XLIX))	6.216.183,34

 <div>Sistema de Informações Contábeis e Fiscais do Setor Público Brasileiro</div> <div>TESOURO NACIONAL</div>	Relatório Resumido de Execução Orçamentária
	Prefeitura Municipal de Formiga - MG (Poder Executivo)
	Orçamentos Fiscal e da Seguridade Social
	CNPJ:
	Exercício: 2025
	Período de referência: 1º bimestre

RREO-Anexo 06 | Tabela 6.3 - Demonstrativo dos Resultados Primário e Nominal - Municípios


Resultado Primário - Abaixo da Linha	Até o Bimestre / 2025
	VALOR
Resultado Primário - Abaixo da Linha	-
RESULTADO PRIMÁRIO (SEM RPPS) - Abaixo da Linha (LI) = (L) - (XXXVI - XXXVII)	8.723.475,23

RREO-Anexo 06 | Tabela 6.3 - Demonstrativo dos Resultados Primário e Nominal - Municípios

Informações Adicionais	PREVISÃO ORÇAMENTÁRIA
	PREVISÃO ORÇAMENTÁRIA
Informações Adicionais	-
SALDO DE EXERCÍCIOS ANTERIORES	900.665,70
Recursos Arrecadados em Exercícios Anteriores - RPPS	0,00
Superávit Financeiro Utilizado para Abertura e Reabertura de Créditos Adicionais	900.665,70
RESERVA ORÇAMENTÁRIA DO RPPS	5.159.724,59

RREO-Anexo 06 | Tabela 6.3 - Demonstrativo dos Resultados Primário e Nominal - Municípios

Notas Explicativas	Valores
	28/02/2025
Notas Explicativas	-
Notas Explicativas	


 <div> Sistema de Informações Contábeis e Fiscais do Setor Público Brasileiro </div> <div> TESOURO NACIONAL </div>	Relatório Resumido de Execução Orçamentária
	Prefeitura Municipal de Formiga - MG (Poder Executivo)
	Orçamentos Fiscal e da Seguridade Social
	CNPJ:
	Exercício: 2025
	Período de referência: 1º bimestre

RREO-Anexo 07 | Tabela 7.0 - Demonstrativo dos Restos à Pagar por Poder e Órgão - Municípios

Notas Explicativas	Valores
	28/02/2025
Notas Explicativas	-
Notas Explicativas	

RREO-Anexo 13 | Tabela 13.0 - Demonstrativo das Parcerias Público-Privadas

Impactos das Contratações de PPP	Especificação de PPP	
	SALDO TOTAL EM 31 DE DEZEMBRO DO EXERCÍCIO ANTERIOR	SALDO FINAL ATÉ O BIMESTRE
Impactos das Contratações de PPP	-	-
TOTAL DE ATIVOS		
Ativos Constituídos pela SPE		
TOTAL DE PASSIVOS		
Obrigações decorrentes de Ativos Constituídos pela SPE		
Provisões de PPP		
Outros Passivos		
ATOS POTENCIAIS PASSIVOS		
Obrigações Contratuais		
Riscos não Provisionados		
Garantias Concedidas		
Outros Passivos Contingentes		

 <div>Sistema de Informações Contábeis e Fiscais do Setor Público Brasileiro</div> <div>TESOURO NACIONAL</div>	Relatório Resumido de Execução Orçamentária
	Prefeitura Municipal de Formiga - MG (Poder Executivo)
	Orçamentos Fiscal e da Seguridade Social
	CNPJ:
	Exercício: 2025
	Período de referência: 1º bimestre

RREO-Anexo 13 | Tabela 13.0 - Demonstrativo das Parcerias Público-Privadas | Do Ente Federado, exceto estatais não dependentes - Contratadas (I.1)

Despesas de PPP Do Ente Federado, exceto estatais não dependentes - Contratadas (I.1)	Despesas de PPP										
	EXERCÍCIO ANTERIOR	EXERCÍCIO CORRENTE (EC)	<EC + 1>	<EC + 2>	<EC + 3>	<EC + 4>	<EC + 5>	<EC + 6>	<EC + 7>	<EC + 8>	<EC + 9>

RREO-Anexo 13 | Tabela 13.0 - Demonstrativo das Parcerias Público-Privadas | Do Ente Federado, exceto estatais não dependentes - A Contratar (I.2)

Despesas de PPP Do Ente Federado, exceto estatais não dependentes - A contratar (I.2)	Despesas de PPP										
	EXERCÍCIO ANTERIOR	EXERCÍCIO CORRENTE (EC)	<EC + 1>	<EC + 2>	<EC + 3>	<EC + 4>	<EC + 5>	<EC + 6>	<EC + 7>	<EC + 8>	<EC + 9>

RREO-Anexo 13 | Tabela 13.0 - Demonstrativo das Parcerias Público-Privadas | Das Estatais Não-Dependentes (II.1)


Despesas de PPP das Estatais Não-dependentes - Contratadas (II.1)	Despesas de PPP										
	EXERCÍCIO ANTERIOR	EXERCÍCIO CORRENTE (EC)	<EC + 1>	<EC + 2>	<EC + 3>	<EC + 4>	<EC + 5>	<EC + 6>	<EC + 7>	<EC + 8>	<EC + 9>

RREO-Anexo 13 | Tabela 13.0 - Demonstrativo das Parcerias Público-Privadas | Das Estatais Não Dependentes - A contratar (II.2)

Despesas de PPP das Estatais Não-dependentes - A Contratar (II.2)	Despesas de PPP										
	EXERCÍCIO ANTERIOR	EXERCÍCIO CORRENTE (EC)	<EC + 1>	<EC + 2>	<EC + 3>	<EC + 4>	<EC + 5>	<EC + 6>	<EC + 7>	<EC + 8>	<EC + 9>

RREO-Anexo 13 | Tabela 13.0 - Demonstrativo das Parcerias Público-Privadas

Total das Despesas de PPP	Despesas de PPP										
	EXERCÍCIO ANTERIOR	EXERCÍCIO CORRENTE (EC)	<EC + 1>	<EC + 2>	<EC + 3>	<EC + 4>	<EC + 5>	<EC + 6>	<EC + 7>	<EC + 8>	<EC + 9>
Total das Despesas de PPP	-	-	-	-	-	-	-	-	-	-	-
TOTAL DAS DESPESAS DE PPP DO ENTE FEDERADO (I) = (I.1 + I.2)											
TOTAL DAS DESPESAS DE PPP DAS ESTATAIS NÃO-DEPENDENTES (II) = (II.1 + II.2)											
TOTAL DAS DESPESAS DE PPP (III) = (I + II)											
RECEITA CORRENTE LÍQUIDA (RCL) (IV)											
TOTAL DAS DESPESAS CONSIDERADAS PARA O LIMITE = (I)											
TOTAL DAS DESPESAS CONSIDERADAS PARA O LIMITE / RCL (%) (V) = (I / IV)											

 Sistema de Informações Contábeis e Fiscais do Setor Público Brasileiro TESOURO NACIONAL	Relatório Resumido de Execução Orçamentária
	Prefeitura Municipal de Formiga - MG (Poder Executivo)
	Orçamentos Fiscal e da Seguridade Social
	CNPJ:
	Exercício: 2025
	Período de referência: 1º bimestre

RREO-Anexo 13 | Tabela 13.0 - Demonstrativo das Parcerias Público-Privadas

Notas Explicativas	Valores
	28/02/2025
Notas Explicativas	-
Notas Explicativas	

RREO-Anexo 14 | Tabela 14.0 - Demonstrativo Simplificado do Relatório Resumido da Execução Orçamentária - Municípios e DF

Balanço Orçamentário	Valores
	Até o Bimestre
Balanço Orçamentário	-
RECEITAS	
Previsão Inicial	405.454.310,74
Previsão Atualizada	405.461.441,96
Receitas Realizadas	72.586.662,46
Déficit Orçamentário	0,00
SalDOS de Exercícios Anteriores (Utilizados para Créditos Adicionais)	900.665,70
DESPESAS	
Dotação Inicial	405.454.310,74
Dotação Atualizada	406.477.131,64
Despesas Empenhadas	138.178.800,95
Despesas Liquidadas	56.745.139,52
Despesas Pagas	51.223.123,60
Superávit Orçamentário	15.841.522,94

RREO-Anexo 14 | Tabela 14.0 - Demonstrativo Simplificado do Relatório Resumido da Execução Orçamentária - Municípios e DF

Despesas por Função/Subfunção	Valores
	Até o Bimestre
Despesas por Função/Subfunção	-
Despesas Empenhadas	138.178.800,95
Despesas Liquidadas	56.745.139,52

RREO-Anexo 14 | Tabela 14.0 - Demonstrativo Simplificado do Relatório Resumido da Execução Orçamentária - Municípios e DF

Receita Corrente Líquida - RCL	Valores
	Até o Bimestre
Receita Corrente Líquida - RCL	-
Receita Corrente Líquida	357.247.076,25
Receita Corrente Líquida Ajustada para Cálculo dos Limites de Endividamento	354.870.076,25
Receita Corrente Líquida Ajustada para Cálculo dos Limites da Despesa com Pessoal	346.652.844,25


RREO-Anexo 14 | Tabela 14.0 - Demonstrativo Simplificado do Relatório Resumido da Execução Orçamentária - Municípios e DF

Receitas e Despesas do Regime Próprio de Previdência dos Servidores	Valores
	Até o Bimestre
Receitas e Despesas do Regime Próprio de Previdência dos Servidores	-
Fundo em Capitalização (PLANO PREVIDENCIÁRIO)	
Receitas Previdenciárias Realizadas	4.766.932,44
Despesas Previdenciárias Empenhadas	4.692.885,42
Despesas Previdenciárias Liquidadas	4.692.885,42
Despesas Previdenciárias Pagas	4.692.885,42
Resultado Previdenciário	74.047,02
Fundo em Repartição (PLANO FINANCEIRO)	
Receitas Previdenciárias Realizadas	0,00
Despesas Previdenciárias Empenhadas	0,00
Despesas Previdenciárias Liquidadas	0,00
Despesas Previdenciárias Pagas	0,00
Resultado Previdenciário	0,00

RREO-Anexo 14 | Tabela 14.0 - Demonstrativo Simplificado do Relatório Resumido da Execução Orçamentária - Municípios e DF

Resultados Primário e Nominal	Verificação das Metas dos Resultados Nominal e Primário		
	Meta Fixada no Anexo de Metas Fiscais da LDO (a)	Resultado Apurado até o Bimestre (b)	% em Relação à Meta (b/a)
Resultados Primário e Nominal	-	-	-
RESULTADO PRIMÁRIO (SEM RPPS) - Acima da Linha	-10.230.824,03	8.723.475,23	0,00
RESULTADO NOMINAL (SEM RPPS) - Abaixo da Linha	10.662.191,26	16.727.253,18	156,88

RREO-Anexo 14 | Tabela 14.0 - Demonstrativo Simplificado do Relatório Resumido da Execução Orçamentária - Municípios e DF

 <div>Sistema de Informações Contábeis e Fiscais do Setor Público Brasileiro</div> <div>TESOURO NACIONAL</div>	Relatório Resumido de Execução Orçamentária
	Prefeitura Municipal de Formiga - MG (Poder Executivo)
	Orçamentos Fiscal e da Seguridade Social
	CNPJ:
	Exercício: 2025
	Período de referência: 1º bimestre

Restos a Pagar por Poder e Ministério Público	Estágios dos Restos a Pagar			
	Inscrição	Cancelamento Até o Bimestre	Pagamento Até o Bimestre	Saldo a Pagar
Restos a Pagar por Poder e Ministério Público	-	-	-	-
RESTOS A PAGAR PROCESSADOS	18.489.129,16	20.295,60	11.224.571,68	7.244.261,88
Poder Executivo	18.460.615,73	20.295,60	11.201.727,25	7.238.592,88
Poder Legislativo	28.513,43	0,00	22.844,43	5.669,00
Poder Judiciário				
Ministério Público				
Defensoria Pública				
RESTOS A PAGAR NÃO PROCESSADOS	3.079.618,30	21.468,50	302.329,22	2.755.820,58
Poder Executivo	3.058.388,48	21.468,50	285.299,40	2.751.620,58
Poder Legislativo	21.229,82	0,00	17.029,82	4.200,00
Poder Judiciário				
Ministério Público				
Defensoria Pública				
TOTAL	21.568.747,46	41.764,10	11.526.900,90	10.000.082,46

RREO-Anexo 14 | Tabela 14.0 - Demonstrativo Simplificado do Relatório Resumido da Execução Orçamentária - Municípios e DF

Despesas com Manutenção e Desenvolvimento do Ensino	Apuração das Despesas com Ensino		
	Valor Apurado Até o Bimestre	Limites Constitucionais Anuais	
		% Mínimo a Aplicar no Exercício	% Aplicado Até o Bimestre
Despesas com Manutenção e Desenvolvimento do Ensino	-	-	-
Mínimo Anual de <18% / 25%> das Receitas de Impostos na Manutenção e Desenvolvimento do Ensino	9.852.573,69	25,00	24,83
Mínimo Anual de 70% do FUNDEB na Remuneração dos Profissionais da Educação Básica	6.947.545,65	70,00	79,90
Percentual da Complementação da União ao FUNDEB (VAAT) na Educação Infantil (Indicador IEI)	0,00	0,00	0,00
Mínimo de 15% da Complementação da União ao FUNDEB (VAAT) em Despesas de Capital	0,00	15,00	0,00

RREO-Anexo 14 | Tabela 14.0 - Demonstrativo Simplificado do Relatório Resumido da Execução Orçamentária - Municípios e DF

Receitas de Operações de Crédito e Despesas de Capital	Apuração das Receitas de Operações de Crédito e Despesas de Capital	
	Valor Apurado no Exercício	Saldo Não Realizado
Receitas de Operações de Crédito e Despesas de Capital	-	-
Receitas de Operações de Crédito	422.400,42	12.293.185,74
Despesa de Capital Líquida	9.268.395,36	24.440.312,21

RREO-Anexo 14 | Tabela 14.0 - Demonstrativo Simplificado do Relatório Resumido da Execução Orçamentária - Municípios e DF

Projeção Atuarial dos Regimes de Previdência	Exercício de Apuração			
	Exercício	10º Exercício	20º Exercício	35º Exercício
Projeção Atuarial dos Regimes de Previdência	-	-	-	-
Fundo em Capitalização (Plano Previdenciário)				
Receitas Previdenciárias	0,00	0,00	0,00	0,00
Despesas Previdenciárias	0,00	0,00	0,00	0,00
Resultado Previdenciário	0,00	0,00	0,00	0,00
Fundo em Repartição (Plano Financeiro)				
Receitas Previdenciárias	0,00	0,00	0,00	0,00
Despesas Previdenciárias	0,00	0,00	0,00	0,00
Resultado Previdenciário	0,00	0,00	0,00	0,00

RREO-Anexo 14 | Tabela 14.0 - Demonstrativo Simplificado do Relatório Resumido da Execução Orçamentária - Municípios e DF


Receita da Alienação de Ativos e Aplicação dos Recursos	Apuração da Receita da Alienação de Ativos e Aplicação dos Recursos	
	Valor Apurado no Exercício	Saldo a Realizar
Receita da Alienação de Ativos e Aplicação dos Recursos	-	-
Receitas da Alienação de Ativos	0,00	0,00
Aplicação dos Recursos da Alienação de Ativos	0,00	0,00

RREO-Anexo 14 | Tabela 14.0 - Demonstrativo Simplificado do Relatório Resumido da Execução Orçamentária - Municípios e DF

Despesas com Ações e Serviços Públicos de Saúde	Apuração das Despesas com Saúde		
	Valor Apurado Até o Bimestre	Limites Constitucionais Anuais	
		% Mínimo a Aplicar no Exercício	% Aplicado Até o Bimestre
Despesas com Ações e Serviços Públicos de Saúde	-	-	-
Despesas com Ações e Serviços Públicos de Saúde Executadas com Recursos de Impostos	8.566.173,77	15,00	21,59

RREO-Anexo 14 | Tabela 14.0 - Demonstrativo Simplificado do Relatório Resumido da Execução Orçamentária - Municípios e DF

Despesas de Caráter Continuado Derivadas de PPP	Valor Realizado no Período
	Valor Apurado no Exercício Corrente
Despesas de Caráter Continuado Derivadas de PPP	-

 <div> Sistema de Informações Contábeis e Fiscais do Setor Público Brasileiro </div> <div> TESOURO NACIONAL </div>	Relatório Resumido de Execução Orçamentária
	Prefeitura Municipal de Formiga - MG (Poder Executivo)
	Orçamentos Fiscal e da Seguridade Social
	CNPJ:
	Exercício: 2025
	Período de referência: 1º bimestre

Despesas de Caráter Continuado Derivadas de PPP	Valor Realizado no Período
	Valor Apurado no Exercício Corrente
Total das Despesas Consideradas para o Limite / RCL (%)	0,00

RREO-Anexo 14 | Tabela 14.0 - Demonstrativo Simplificado do Relatório Resumido da Execução Orçamentária - Municípios e DF

Notas Explicativas	Valores
	28/02/2025
Notas Explicativas	-
Notas Explicativas	

Lista de Assinaturas

Assinatura: 1
Assinatura: 2
Assinatura: 3
Assinatura: 4
Assinatura: 5

As assinaturas digitais podem ser verificadas no arquivo PDF.